


Installation instructions, Sport suspension Montageanleitung, Sport Fahrwerk

F750003000 - F750003800

Saab 9-3 FWD Model year 2003-
Saab 9-3 FWD Modelljahr 2003-

Overview of the delivered parts:
Übersicht der gelieferten Teile:



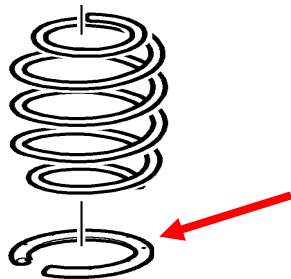
Disclaimer: All Hirsch Performance products must be installed by an authorized Saab service partner.
Haftungsausschluss: Alle Hirsch Performance Produkte müssen durch eine autorisierte Saab Vertragswerkstatt installiert werden.

EN

1. Remove the front strut and take it apart as described in WIS.

Handle the ride height sensor on the transverse link with care!

2. Replace the original spring with the Hirsch Performance part. Make sure to transfer the protecting hose of the spring as well, otherwise noise could occur while driving. In addition it is also recommended to grease the upper support bearing between the metal and the rubber with rubber compatible grease.



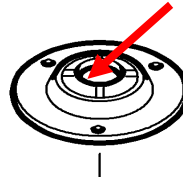
3. Put the front strut back together and mount it in the car.
4. Replace the rear springs as described in WIS. Careful with the ride height sensor as well!
5. Install the wheels as described in WIS. Perform a test drive. Thereafter check and if necessary adjust the light aim and the toe-in. Use the values found in WIS.

DE

1. Die Federbeine vorne gemäss WIS ausbauen und zerlegen.

Vorsicht beim Neigungswinkelgeber am Querlenker!

2. Die originale Feder durch die Hirsch Performance Feder ersetzen. Achtung: der Feder Schutzschlauch unbedingt auch übernehmen, sonst können Geräusche entstehen! Zusätzlich das obere Stützlager von oben und unten zwischen Gummi und Metal mit einem Gummiverträglichen Fettspray schmieren.



3. Die Federbeine zusammen- und wieder einbauen.
4. Die hinteren Federn gemäss WIS ersetzen. Auch hier Vorsicht beim Neigungswinkelgeber!
5. Die Räder gemäss WIS montieren. Eine Probefahrt absolvieren und danach die Spur und Lichthöhen kontrolliert und gegebenenfalls justieren. Die Soll Werte gemäss WIS.

Note: Where so required, it is the car owner's responsibility to inform insurance company and authorities of the modifications made to the vehicle.

Powertrain modifications not authorized by Saab Automobile or Hirsch Performance are not permitted. Transferring parts of or the entire performance upgrade to another VIN is not permitted. Such actions will void the Saab Original Warranty and the Hirsch Performance warranty.

Bitte beachten: Der Fahrzeugbesitzer verpflichtet sich, wo nötig die zuständigen Behörden und Versicherungen über die Modifikationen am Fahrzeug zu informieren.

Es ist nicht gestattet Änderungen am Antriebstrang vorzunehmen, ausser sie wurden ausdrücklich durch Saab Automobile AB oder durch Hirsch Performance AG genehmigt. Es ist nicht gestattet das Performance Paket oder einzelne Teile des Pakets auf ein anderes Fahrzeug zu übertragen. Bei Zuwiderhandlung erlischt die Saab-Originalgarantie, sowie die Garantie von Hirsch Performance.